



Prefeitura Municipal de Louveira

Secretaria de Administração



FUNDO DE PREVIDÊNCIA DO MUNICÍPIO DE LOUVEIRA - F.P.M.L.

DEMONSTRATIVO PREVIDENCIÁRIO (RETIFICADO)

CONFORME LEI N.º 9.717/98 E PORTARIA N.º 402/2008

MÊS DE OUTUBRO DE 2.019.

DETALHAMENTO ORÇAMENTÁRIO	NO MÊS	% DA R.C.L. NO MÊS	NO ANO	% DA R.C.L. NO ANO
1. Despesas com pessoal ativo	36.951,00	0,075%	389.566,51	0,102%
1.1 Despesas com pessoal ativo				
GRUPO FINANCEIRO	18.475,50	0,038%	202.630,62	0,053%
1.1.1 Vencimentos e vantagens fixas	18.475,50	0,038%	182.085,88	0,048%
1.1.2 Outras vantagens variáveis	-	0,000%	20.544,74	0,005%
1.2 Despesas com pessoal ativo				
GRUPO PREVIDENCIÁRIO	18.475,50	0,038%	186.935,89	0,049%
1.2.1 Vencimentos e vantagens fixas	18.475,50	0,038%	182.085,89	0,048%
1.2.2 Outras vantagens variáveis	-	0,000%	4.850,00	0,001%
2. Despesas com benefícios previdenciários	1.267.854,56	2,575%	11.961.980,23	3,121%
2.2 Pessoal inativo civil e pensionistas				
GRUPO FINANCEIRO	874.002,02	1,775%	8.295.267,24	2,164%
2.2.1 Aposentadorias (125)	734.938,67	1,493%	6.938.342,05	1,810%
2.2.1.1 Tempo de contrib (69)	435.460,77	0,885%	4.077.728,38	1,064%
2.2.1.2 Idade (23)	62.880,10	0,128%	639.307,65	0,167%
2.2.1.3 Invalidez (11)	30.041,99	0,061%	287.878,44	0,075%
2.2.1.4 Especial Professor (21)	192.717,94	0,391%	1.835.842,68	0,479%
2.2.1.5 Especial Insalubre (01)	13.837,87	0,028%	97.584,90	0,025%
2.2.2 Pensões (35)	131.466,65	0,267%	1.278.722,93	0,334%
2.2.3 Auxílios-doença (02)	7.596,70	0,015%	78.202,26	0,020%
2.2.4 Licença Maternidade (00)	-	0,000%	-	0,000%
2.3 Pessoal inativo civil e pensionistas				
GRUPO PREVIDENCIÁRIO	393.852,54	0,800%	3.666.712,99	0,957%
2.3.1 Aposentadorias (69)	228.281,88	0,464%	2.089.988,48	0,545%
2.3.1.1 Tempo de contrib (26)	84.789,28	0,172%	752.289,64	0,196%
2.3.1.2 Idade (12)	21.403,18	0,043%	211.037,80	0,055%
2.3.1.3 Invalidez (18)	30.085,88	0,061%	270.056,46	0,070%
2.3.1.4 Especial Professor (13)	92.003,54	0,187%	856.604,58	0,224%
2.3.1.5 Especial Insalubre (00)	-	0,000%	-	0,000%
2.3.2 Pensões (20)	52.384,43	0,106%	522.705,57	0,136%
2.3.3 Auxílios-doença (34)	83.184,28	0,169%	621.565,63	0,162%
2.3.4 Licença Maternidade (08)	30.001,95	0,061%	432.453,31	0,113%

fl01




Prefeitura Municipal de Louveira


Secretaria de Administração


DETALHAMENTO ORÇAMENTÁRIO	NO MÊS	% DA R.C.L. NO MÊS	NO ANO	% DA R.C.L. NO ANO
3. Receita de contribuições dos servidores	809.967,46	1,645%	8.143.174,59	2,125%
3.2 Contribuições dos servidores civis e pensionistas				
GRUPO FINANCEIRO	166.485,43	0,338%	1.670.700,30	0,436%
3.2.1 Servidor civil ativo	143.074,84	0,291%	1.457.279,90	0,380%
3.2.2 Servidor civil inativo	21.707,88	0,044%	196.393,30	0,051%
3.2.3 Pensionistas	1.702,71	0,003%	17.027,10	0,004%
3.3 Contribuições dos servidores civis e pensionistas				
GRUPO PREVIDENCIÁRIO	643.482,03	1,307%	6.472.474,29	1,689%
3.3.1 Servidor civil ativo	628.732,75	1,277%	6.333.796,20	1,653%
3.3.2 Servidor civil inativo	14.522,69	0,030%	135.927,19	0,035%
3.3.3 Pensionistas	226,59	0,000%	2.750,90	0,001%

4. Receita proveniente do Fundo Previdenciário	1.147.071,63	2,330%	10.829.759,03	2,826%
5. Patronal do Município ao F.P.M.L.	1.345.282,29	2,733%	13.525.072,37	3,529%
5.2 Patronal do Município ao F.P.M.L. GRUPO FINANCEIRO	276.517,14	0,562%	2.774.881,27	0,724%
5.2.1 Contribuição patronal	276.517,14	0,562%	2.774.881,27	0,724%
5.2.2 Parcelamento	-	0,000%	-	0,000%
5.3 Patronal do Município ao F.P.M.L. GRUPO PREVIDENCIÁRIO	1.068.765,15	2,171%	10.750.191,10	2,805%
5.3.1 Contribuição patronal	1.068.765,15	2,171%	10.750.191,10	2,805%
5.3.2 Parcelamento	-	0,000%	-	0,000%
6. Receita Corrente Líquida - R.C.L.	49.229.374,89	-	383.259.984,45	-
7. Receita Diretamente Arrecadada Ampliada	12.333.192,68	-	94.704.125,57	-
8. Fundo de Participação do Município - F.P.M.	1.772.828,11	-	23.692.614,00	-

1102

Louveira, 16 de Dezembro de 2019.


RITA CELESTE DIAS CHAMANI
Gestora do F.P.M.L.


CLÁUDIO APARECIDO DE ALVARENGA
Contador
CRC 1MG. 089675/0-5-S SP